



# Статистически плакат 2026/2027

Сливек

27 - 29 ноември 2025

Наташа Маринова





## Участие

За участие в националния кръг през 2024 г. се регистрираха **92** отбора, от **30** населени места и **50** училища в страната. Най-много плакати изпратиха учебни институции от София - 23, следвани от Габрово и Пловдив с по 8 и Добрич - 6 плаката.

В международния конкурс за 2024 - 2025 г. общо участваха **22 878** ученици от **31** държави. Броят на учениците се е увеличил с 3100.





# Регламент

## Кой може да участва?

- Отбори от 1 до 5 участници (ученици и ментор).

Четири категории:

1. Ученици, родени между 2013 г. и 2015 г. вкл. (на възраст 9 - 11 г.) - **НОВО!**;
2. Ученици, родени между 2009 г. и 2012 г. вкл. (на възраст 12 - 15 г.);
3. Ученици, родени между 2006 г. и 2008 г. вкл. (на възраст 16 - 18 г.);
4. Студенти, преди да завършат бакалавърска степен в университет/колеж (в процес на обучение, не се допускат дипломни работи за бакалавърска или магистърска степен).



## Плакатите (1)

- Няма ограничение за темата на плаката. Не е необходимо темата да е важна за всички, но е необходимо да е важна за някого.
- Плакатите трябва да илюстрират използването, анализа, тълкуването и представянето на статистически данни, статистическа информация и констатации. При планиране на проектите за плакатите трябва да се вземат предвид критериите за оценяване на конкурса за статистически плакат.





## Плакатите (2)

- Използваните данни могат да бъдат събирани от учениците или да са публикувани преди това от достоверен източник.
- Ако участниците използват данни, публикувани от трети страни, е важно да се даде оценка за надеждността на източника и той да бъде цитиран в плаката.





## Плакатите (3)

- Плакатите могат да бъдат на български или чужд език.
- Плакатите трябва да са анонимни - не трябва да съдържат информация за участниците или училищата, които са ги подали.
- Плакати от предишни международни конкурси не са разрешени.





## Плакатите (4)

- Плакатите трябва да са с оригинален дизайн и да са създадени от участниците.
- Плакатите трябва да са двуизмерни (на един лист) и едностранни: максималният размер е A1 (841 мм x 594 мм), а максималният размер на файла е 10 MB. Препоръчително е да се остави поле от 3 см в краищата на плаката, така че да може да бъде поставен в рамка, ако е необходимо. Ако плакатът е в електронен формат, размерът на шрифта трябва да е такъв, че ако е отпечатан в размер A1, да е четлив от разстояние два метра.



# Победители на национално ниво







Категория 1 (родени 2013 - 2015 вкл.) - първо място отбор „Илюзия“,  
6 ОУ „Граф Игнатиев“ - София, с ментор Валентин Петров - плакат  
„Видеоигри и електронни спортове“.



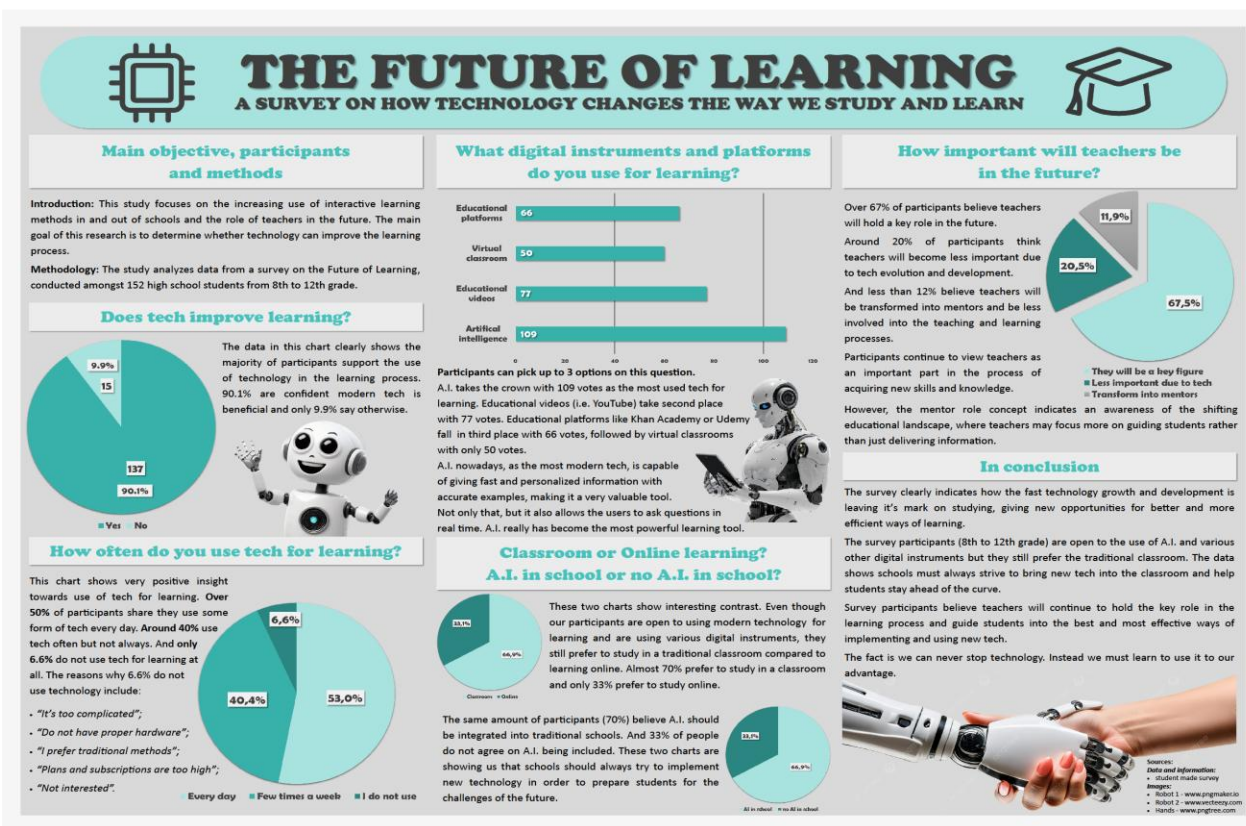


Категория 2 (родени 2009 - 2012 вкл.) - първо място отбор „Цифров дрифтер“, ППМГ „Акад. Никола Обрешков“ - Бургас, с ментор Ирина Кънчева, плакат „Зелена мобилност: Скутер, автобус или кола?“



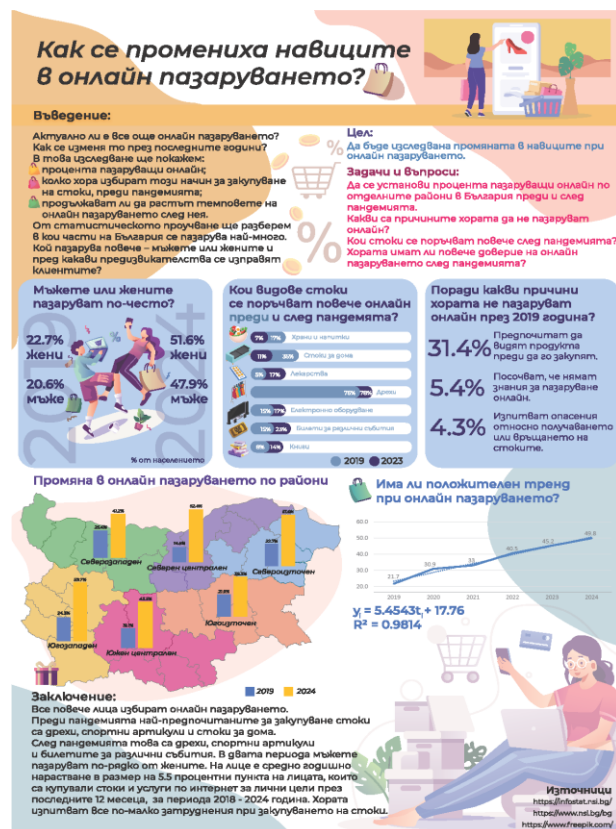


Категория 3 (родени 2006 - 2008 вкл.) - първо място отбор „Анализаторите“,  
Професионална гимназия по земеделие „Тодор Рачински“ - Генерал Тошево, с  
ментор Станислав Георгиев, плакат „Бъдещето на обучението“





Категория 4 (студенти) - първо място отбор „Stat Stars“, Университет за национално и световно стопанство с ментор Ива Райчева, плакат „Как се промениха навиците в онлайн пазаруването?“






# Победители в Международния конкурс за статистически плакат








# Категория 1 (родени 2013 - 2015 вкл.) - първо място Южна Корея „Печатни срещу електронни книги“



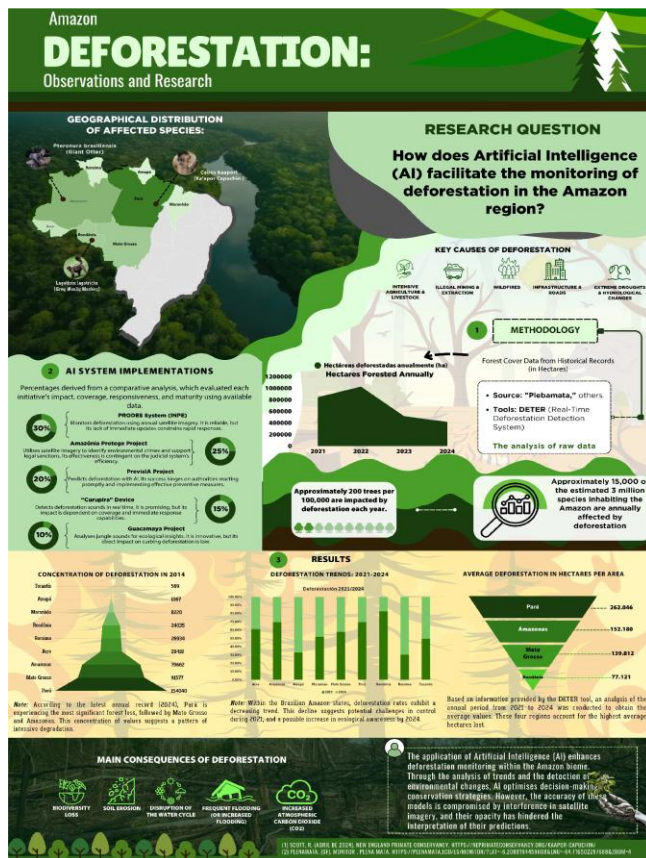


# Категория 2 (родени 2009 - 2012 вкл.) - първо място Южна Корея „Възприятия и предубеждения към AI музиката“





# Категория 3 (родени 2006 - 2008 вкл.) - първо място Еквадор „Изследване на наблюдението за обезлесяването“








# Категория 4 (студенти) - първо място Полша „Оценка на степента на зависимост, предпочитани методи на консумация на никотин и влиянието на промяната на местоживеене върху употребата на никотин сред студентите по медицина“

Assessment of the level of addiction, preferred methods of nicotine consumption, and the impact of a change in residence on nicotine use among medical students





# Жури

## България

- Преподаватели по статистика в УНСС
- Статистици в НСИ
- Медиен експерт
- Дизайнер

## Основно жури на ISLP

- Експерти комуникации
- Статистици
- Експерти визуализации





Статистически плакат  
2026/2027

Очакваме Вашите плакати  
през 2027 година!

